

Haute sécurité pailletée

Parce que ta vie vaut de l'or

Le saviez-vous ?

Des panneaux de toutes les formes !

Dans la vie de tous les jours, on voit des panneaux routiers à pied, en vélo, en voiture... c'est bien de savoir leur signification.

Les panneaux de forme triangulaire

Les panneaux triangulaires sont signe de danger. Ils sont conçus pour signaler un danger ou un obstacle qui pourrait menacer la sécurité des conducteurs et des autres usagers de la route. Ils sont placés à 50 m avant le danger. Ces panneaux ont souvent un fond blanc avec une bordure rouge et un pictogramme.

Ils peuvent indiquer un feu rouge, un virage dangereux, un passage d'enfants...



Les panneaux de forme carrée

Les panneaux carrés sont des panneaux d'indication. Ils

informent les conducteurs avec des indications claires et précises afin de faciliter la circulation sur la route. Ces panneaux ont un fond blanc ou bleu, une bordure bleue ou blanche et un pictogramme ou des symboles.

Ces panneaux peuvent indiquer un parking, un passage piéton, une piste cyclable...



Les panneaux de forme ronde

Il y a deux sortes de panneaux ronds : les panneaux d'interdiction et les panneaux d'obligation. Ils garantissent la sécurité des usagers de la route.

Les panneaux d'interdiction sont conçus pour indiquer des actions ou des comportements interdits.

Ils sont généralement représentés avec un fond blanc, une

bordure rouge et des pictogrammes barrés. Ils sont placés aux endroits où les interdictions doivent être respectées.

Ces panneaux peuvent indiquer une interdiction de tourner à droite ou à gauche, de stationner ou de faire demi-tour...



Les panneaux d'obligation sont conçus pour indiquer des actions obligatoires


Ils sont généralement représentés avec un fond bleu, une bordure blanche et des pictogrammes. Ils sont placés aux endroits où l'obligation doit être respectée.

Ces panneaux peuvent indiquer une obligation de tourner à droite ou à gauche, de voies réservées aux bus, aux piétons, aux cyclistes...



Mobilité douce Marcher, c'est gagné !

Quand on marche à pied, on doit marcher sur un trottoir et non sur la route car on risque de se faire écraser.



Quand on veut traverser, on passe sur un passage piéton et on regarde à gauche et à droite.

La nuit pour que les voitures nous voient on doit porter un gilet jaune.

Sécurité routière et Écologie Comment protéger les hérissons ?

Les hérissons meurent principalement écrasés par des voitures, car ils sont lents et non vus par les conducteurs.

Pour protéger les piétons à piques, des mairies comme celle de Mennecey (91, Essonne) et de Fresnes (94, Val de Marne) ont mis en place une nouvelle signalisation routière.

Près des parcs et des bois, elles incitent les véhicules à ralentir pour protéger et laisser traverser les hérissons.



Mennecey



Fresne

Allons voir ailleurs

Le code de la route en Allemagne

La vitesse

- En agglomération : 50km/h
- En dehors des agglomérations: 100km/h
- Sur l'autoroute: 130km/h mais certains tronçons ne sont pas limités. Les autoroutes sont gratuites.

Taux d'alcool dans le sang

- 0g/litre pour les moins de 21 ans et les nouveaux conducteurs.
- 0,5g/litre pour les autres
- conduite sous stupéfiants : interdite

Usage du téléphone

- Au volant tenu en main : interdit
- Avec un kit main libre: déconseillé mais toléré

Port de la ceinture

- A l'avant et à l'arrière : obligatoire
- Les enfants de moins de 12 ans doivent voyager dans des systèmes de retenue adaptés (sauf s'ils mesurent plus de 150 cm)


La vignette écologique

- Elle est obligatoire depuis 2008 dans les centres villes (plus précisément dans les « Zones environnementales » des grandes villes allemandes :
- seuls les véhicules munis d'une vignette écologique peuvent circuler (y compris les véhicules des touristes)
- le prix de la vignette varie de 5 à 15 euros
- il existe 3 vignettes (rouge, jaune, vert)
- les véhicules trop polluants ne peuvent pas obtenir de vignette, ils n'ont donc pas accès à ces zones.



Panneaux et vignette écologique

Le 1er panneau indique que seuls les véhicules avec la vignette verte peuvent circuler dans cette zone. Le 2ème panneau autorise la circulation pour toutes les vignettes.



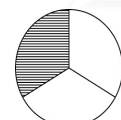
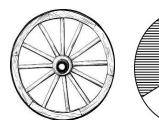
Lexique :

- l'autoroute: die Autobahn
- le centre ville : das Stadtzentrum
- l'environnement : die Umwelt
- la vignette écologique : die Umweltplakette

A toi de jouer !

REBUS

C Q



Panneaux détournés

ATTENTION ADO AU BOULOT !

Inutile de frapper à sa porte,
de le secouer pour le réveiller,
de crier pour le bouger,
l'ado n'est pas dispo,
l'ado se repose ...



ÊTRE ADO, C'EST UN VRAI BOULOT !!

NINJ'ATTACK !

Fais attention, Ninja en action !
Si t'approches, t'es mort !
Le Ninj'attack amoche ton corps !



SÉCURITÉ ROUTIÈRE
TOUS RESPONSABLES

Sécurité Routière, faites attention !

Sécurité Routière, sauvons des vies !

SÉCURITÉ ROUTIÈRE
VIVRE, ENSEMBLE.

